

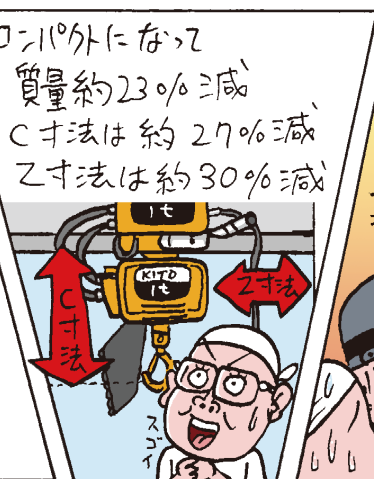



《HP特設サイト》お客様がご使用中の電気チェーンブロックが該当するかご確認いただけます。



※：フック式1速・2速形、電気トルリ結合式1速・2速形、定格荷重250kg~5tのES形とER2形を比較した自社調べによる平均値。



《お知らせ》

1976年発売から永年にわたりご愛顧いただき
誠にありがとうございます。

キトーエクセルESシリーズの補給部品は、
2024年3月31日受注受付分をもって供給終了いたします。

《対象部品：ES、MS、SHES、TWES、大容量等の専用部品》



HP特設サイト

お客様がご使用中の
電気チェーンブロックが
該当するか
ご確認いただけます。



安全性、耐久性さらにメンテナンス性に配慮した構造。 メリット多数のER2に載せ替えをおすすめいたします!

2速インバータ形

ER2なら、ギリギリまでスパン方向に寄れる!

キトーエクセル® ER2は、極めて完成度の高い製品だからこそ、
業界で例のない保証を自信を持ってお届けいたします。

製品保証3年、
昇降ブレーキ保証10年

保証の詳細については、製品に同梱されている品質保証書をご覧ください。

標準
装備

2速形はインバータ仕様
フリクションクラッチ
上下限リミットスイッチ
非常停止ボタン

詳しくはこちら!



キトー電気チェーンブロック キトーエクセル® ER2

ER2なら、
吊り代の巻上高さを
たつぷり確保!

手元低電圧24V
非常停止ボタン付
押ボタンスイッチ

製品について
ご相談・お問い合わせは
右記までお気軽にどうぞ!

東部カスタマーセンター
☎0120-994-404

西部カスタマーセンター
[名古屋]
☎0120-929-965

西部カスタマーセンター
[大阪]
☎0120-959-488

